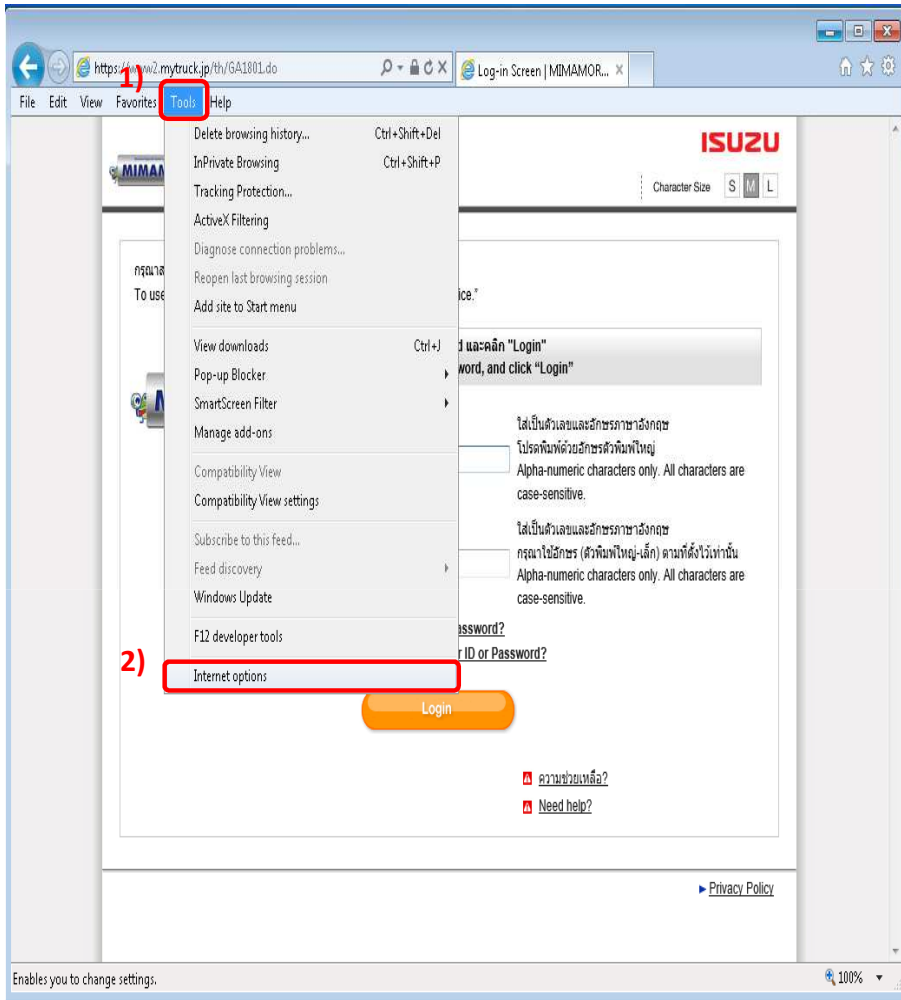


ขั้นตอนการตั้งค่าเพื่อยกเลิก Protocol SSL 3.0 และเปลี่ยนเป็น TLS 1.0, TLS 1.1, and TLS 1.2 บน IE
เนื่องจากนโยบายด้านความปลอดภัยของ Internet Explorer เว็บไซต์มีมาโมริจำเป็นต้องทำการเปลี่ยนแปลง
ช่องทางการสื่อสารของข้อมูลโดยยกเลิกระบบ Protocol เดิม SSL 3.0 และเปลี่ยนเป็น Protocol ใหม่ TLS 1.0 , TLS 1.1,
และ TLS 1.2 ตั้งแต่กลางเดือนกุมภาพันธ์ 2558 เป็นต้นไป ซึ่งอาจส่งผลกระทบต่อการใช้งานเว็บไซต์มีมาโมริ

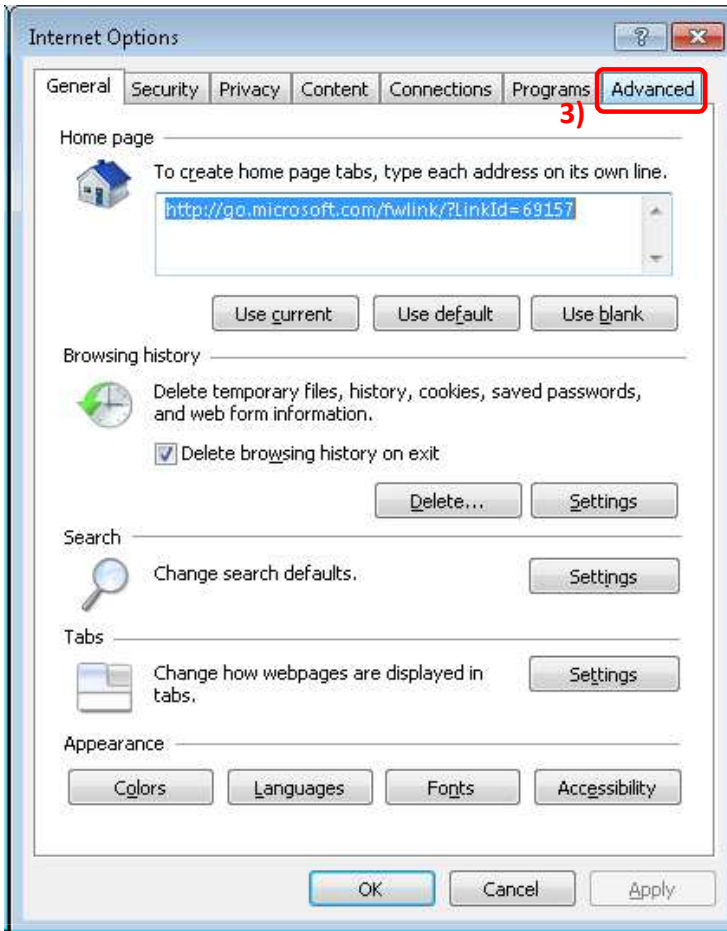
ในกรณีที่ลูกค้าไม่สามารถเข้าใช้งานเว็บไซต์มีมาโมริได้ตามปกติ กรุณาทำตามขั้นตอนดังต่อไปนี้

วิธีการตั้งค่าบน Internet explorer

- 1) เลือก [Tools] จาก [Menu Bar]
- 2) เลือก [Internet Options]

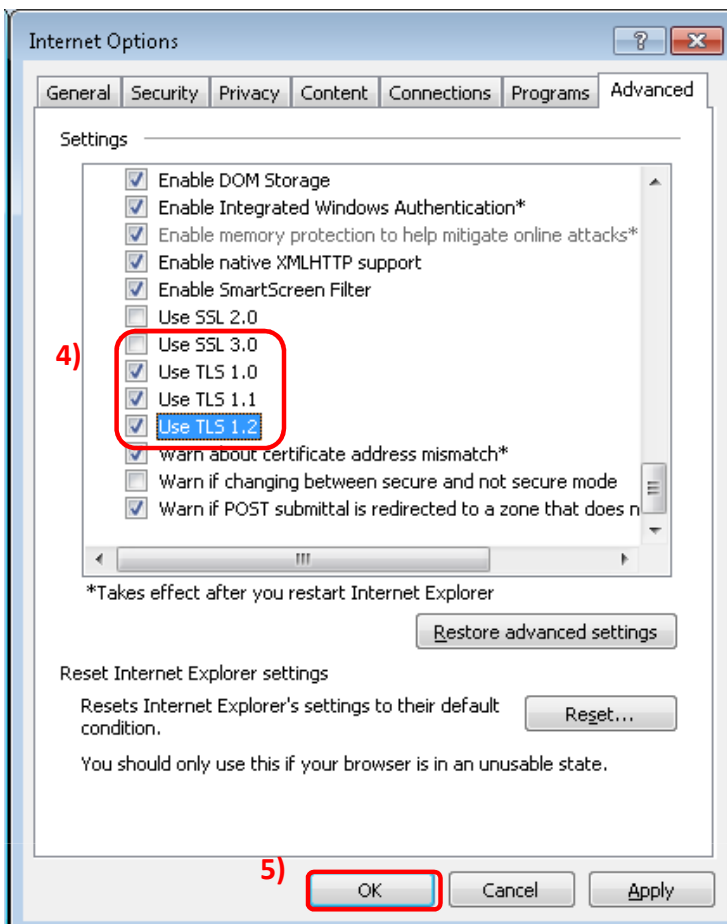


3) คลิก [Advanced] บนแถบของกล่อง [Internet Options]



4) ในกล่องของการตั้งค่า เอาเครื่องหมายถูกออกจากช่อง [use SSL 3.0] จากนั้นเช็คถูกที่ช่องว่างหน้า [Use TLS 1.0], [Use TLS 1.1], และ [Use TLS 1.2]

5) คลิก [OK]



- 6) ปิด และเปิดเบราว์เซอร์ Internet Explorer ขึ้นอีกครั้ง
- 7) ตรวจสอบการเข้าใช้งานเว็บไซต์ " https://www.mytruck.jp/th/ "

**ตั้งแต่วันที่ 2558 เป็นต้นไป หากท่านไม่สามารถเข้าเว็บไซต์มีมาโมริได้ตามรูปด้านล่าง "Internet Explorer cannot display the webpage" กรุณาตรวจสอบตามขั้นตอนที่ 4) อีกครั้งหนึ่ง

